



Prívlastek - pokračování

- stejně jako PODPĚT či PRÍSŮDEK může být i prívlastek:

a) HOLÝ = o prívlastku nevíme žádné další informace



př: bílá kosile
↳ nevíme JAK bílá

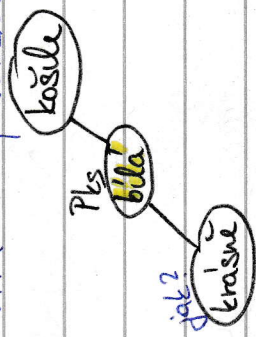


PlN
př: kosile z vlny
nevíme z JAKÉ vlny ⇒ HOLÝ prívlastek

* všimněte si - PRÍVLÁSTEK závisí na PODST. JM., a tak

- je bublina s prívlastkem **TOU** podst. jm.
- je-li PRÍVLÁSTEK vlevo od PODST. JM.,
kreslíme bublinu s prívlastkem **VLEVO** dolů
- je-li PRÍVLÁSTEK správo od PODST. JM.,
kreslíme bublinu s prívlastkem **VPRAVO** dolů

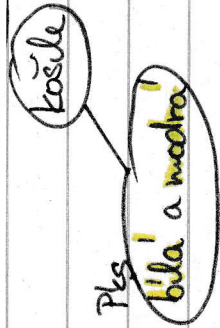
b) ROZVITÝ = o prívlastku máme více informací




př: krásně bílá kosile
vím JAK bílá

ROZVITÝ prívlastek

c) NĚKOLIKANÁSOBNÝ = více přívlastků
stejného druhu, které závisí na
1 podst. jménu



Pks
př: bíla a madra, košile



Pkn
př: košile z vlny a lnu

! pořadí slov v grafu musí být stejné jako ve větě (zleva doprava)

! spojíme jednoduchou čarou (dvojitou se pojí pouze PODĚT a PŘÍSŮDEK k sobě)

! bublina PŘÍVLASTKU se knesí POD podst. jméno

Podtrhávání PŘÍVLASTKŮ, nadepisování značek i

grafy pištek vždy OBYČEJNOU TUŽKOU !!!

